

Unit One

الوحدة الاولى

اللغة الانكليزية

للفف الخامس الابتدائي



الخط و التنقيط

- 1- بداية الجملة دائما تكتب بحرف كبير .
- 2- تكتب الضمير (ا) ومعناه (انا) بحرف كبير دائما اينما وجد في بداية الجملة او في وسطها او في اخرها .
- 3- اسماء العلم والدول والمدن واشهر السنة وايام الاسبوع دائما نكتب اول حرف من هذه الكلمات بحرف كبير .
- 4- نضع نقطة في نهاية الجملة .
- 5- اذا وجدنا احد ادوات الاستفهام (who , what , where) في هذه الحالة نضع على الاستفهام في نهاية الجملة .
- 6- ايضا نضع الاستفهام في نهاية الجملة اذا وجدنا احد الافعال المساعدة (do , did , does , is , are) في بداية الجملة .

Ex / iam from iraq

_ iam from Iraq.

مثال

جواب

Unit
1

Lesson 1

انا من
I'm from ...

الوحدة الاولى

في هذا الدرس سوف نتكلم عن الدول وكيف نسأل عن الدولة .
مثلا : عندما نسأل شخص ونقول له (من اين انت)
الجواب يكون اذا كان الشخص من العراق يقول (انا من العراق).

Where are you from ? من اين انت ؟

السؤال يكون بالشكل الاتي

I am from ... اسم البلد

انا من ... اسم البلد

الجواب بالشكل الاتي

حفظ اسماء البلدان او الدول مهم جدا مع حفظ املاء كل دولة

Thailand
تايلاندJapan
اليابانFrance
فرنساEgypt
مصرEngland
بريطانياItaly
ايطالياIraq
العراقTurkey
تركيا

مثال

Ex / Where are you from ?

جواب

I am from Iraq .

مثال مهم

من اين انت ؟
انا من العراق .

امثلة مهمة



Japan ...



France

مثال مهم جدا حروف ناقصة

Unit

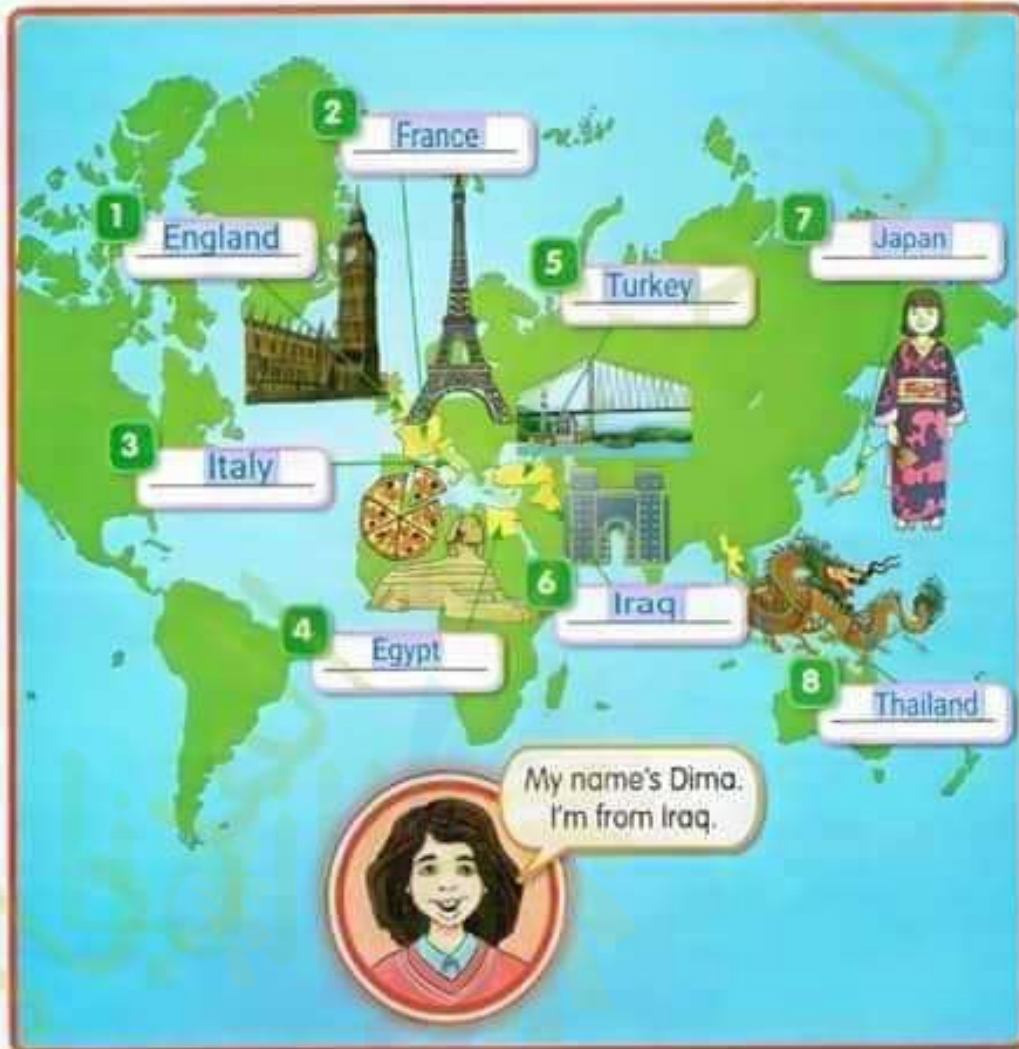
1

Lesson 1

انا من
I'm from ...

الوحدة الاولى

في هذا التمرين نطابق اسماء البلدان او الدول مع رموز البلدان في الصورة
مثلا البيتزا تشتهر بها دولة ايطاليا
وايضا حضارة بابل موجودة في العراق ... الخ



► Write the country names on the map.

Thailand

France

Japan

Egypt

England

Iraq

Turkey

Italy

Unit

1

Lesson 1

انا من
I'm from ...

الوحدة الاولى

ايضا في هذا الدرس يجب ان نميز بين المفرد والجمع

نستخدم مع المفرد (is)
ونستخدم مع الجمع (are)

يجب ان تعرف بأن لا يوجد في اللغة الانكليزية معنى وانما يوجد جمع ومفرد فقط
مثلا عندما نقول علي و مراد يعتبر هذا جمع وليس معنى .

نستخدم للمفرد المذكر **he** مثل علي ، احمد
نستخدم للمفرد المؤنث **she** مثل ساره ، داليا

نستخدم (is) مع الضمائر (he , she , it)

لدينا (I) يأخذ (am) ويكون (I am)

ونستخدم (are) مع الضمائر (you , we , they)

في حالة النفي نضع (not) بعد احد الافعال المساعدة (are او is)

Let's check

Is	he she	from Iraq?	Yes,	he is. she is.
			No,	he isn't. she isn't.
Are	we you they		Yes,	they are.
			No,	they aren't.

امثلة مهمة

مثال Ex / He ... **is** ... from Iraq . (is , are)

في هذا المثال استخدمنا (is) لان هذا المثال في حالة المفرد عرفنا الجملة في حالة
المفرد من وجود الضمير (he) للمفرد المذكر

مثال Ex / Are Hiroshi and Minoru from Thailand ? No they ... **aren't** . (isn't , aren't)

في هذا المثال اخترنا (aren't)
لان هذا المثال في حالة الجمع وعرفنا من خلال الفعل المساعد (are)
وايضا من وجود الضمير (they) الذي يأتي مع الجمع فقط وقلنا مع النفي نضيف (not) للفعل المساعد .

Unit
1










Lesson 2

هذا علمي
This is my flag

الوحدة الاولى

في هذا الدرس سوف نتعرف على شخصيات جدد (حفظ الشخصيات مهم)

في هذا التمرين نقوم بربط كل شخص من الاشخاص مع البلد الذي ينتمي اليه مثلا اينزو ينتمي الى ايطاليا وهكذا بقية الاشخاص .

					
Peter	Enzo	Hiroshi and Minoru	Dalia	Kanda	Amy and Joy
					
Thailand	Japan	France	Egypt	England	Italy
5	3	6	4	1	2

تکلم عن نفسك (مهم جدا)

This is my flag. هذا علمي
I'm from Iraq انا من العراق
I love my country. انا احب بلدي



Unit

Lesson 3

جنسيتي My nationality

الوحدة الاولى

في هذا الدرس سوف نتعرف على جنسيات بعض البلدان وكيف نكتب جنسية كل بلد
مثلا اذا كنت من العراق فتكون جنسيتك (عراقي)
اذا كنت من مصر فتكون جنسيتك (مصري)
اذا كنت من ايطاليا فتكون جنسيتك (ايطالي) وهكذا بقية الجنسيات .

ماهي جنسيتك ؟ What nationality are you ?

للسؤال حول الجنسية

انا عراقي . I am Iraqi.

الجواب

Countries		Nationalities	
1	Iraq	Egyptian	6
2	Japan	Italian	3
3	Italy	Iraqi	1
4	Thailand	English	8
5	France	Turkish	7
6	Egypt	Japanese	2
7	Turkey	Thai	4
8	England	French	5

تمرين ربط

مهم جدا

ملاحظة / عند السؤال عن الجنسية نستخدم اداة الاستفهام (what)

English for Iraq

Unit
1

Lesson 4

Where's it from?

الوحدة الاولى

في هذا الدرس سوف نتعرف على بعض الاكلات والحيوانات والدول التي تشتهر بها

1- Where is kleicha from?

- Kleicha is from Iraq.

من اين الكليجة ؟

الكليجة من العراق

2- where is macaroni from?

- macaroni is from Italy.

من اين المعكرونة ؟

المعكرونة من ايطاليا

3- where are pandas from?

- pandas are from China.

من اين حيوانات الباندا ؟

حيوانات الباندا من الصين

4- where are elephants from?

- Elephants are from Africa & Asia .

من اين حيوانات الفيل ؟

حيوانات الفيلة من افريقيا و اسيا

5- where is curry from?

- Curry is from India.

من اين الكاري ؟

الكاري من الهند

6- where is masgouf from?

- masgouf is from Iraq.

من اين السمك المسكوف ؟

سمك المسكوف من العراق

7- where are kangaroos from?

- kangaroos are from Australia.

من اين حيوانات الكنغر ؟

حيوانات الكنغر من استراليا

في هذا التمرين هناك اسماء اكلات و اسماء حيوانات

الجواب نضع في المربع الفارغ اسم البلد الذي يشتهر بهذه الاشياء .

	My answers	Pupil 1	Pupil 2	Pupil 3
1- kleicha	Iraq			
2- macaroni	Italy			
3- pandas	China			
4- elephants	Africa & Asia			
5- curry	India			
6- masgouf	Iraq			
7- kangaroos	Australia			

Unit
1

Lesson 4

Where's it from?

الوحدة الاولى

في هذا التمرين هناك كلمات خطأ وهي باللون الازرق نقوم بتصحيحها .

Iraq



Italian



China



Kleicha is a very famous ~~Thai~~ cookie. We love kleicha. Masgouf is a popular Iraqi food, and we often eat it on Friday. Curry is from ~~France~~, but we eat curry in Iraq too. Our class favourite food is chicken curry. A famous ~~Japanese~~ food is macaroni. We like macaroni with tomatoes and cheese.

Elephants are from ~~England~~ and Asia. Kangaroos are from Australia, and pandas are from ~~Italy~~.

India



Africa



Unit
1

Lesson 3

تعلم اللغة الانكليزية
Learning English

الوحدة الاولى

في هذا الدرس سوف نتعلم اسباب تعلم اللغة الانكليزية
ولماذا نريد ان تعلم اللغة الانكليزية .

Why do you want to learn English ?

للسؤال لماذا تريد تعلم اللغة الانكليزية

I want to learn English because

للجواب انا اريد تعلم اللغة الانكليزية مع ذكر السبب اعطاء سبب للتعليم

هذا التمرين هو مطابقة الصور مع الجمل الموجودة اسفل الصور



- 1 I want to study in the English language.
- 2 There are lots of books in English.
- 3 Lots of people in the world speak English.
- 4 There are lots of songs in English.
- 5 I want to travel to other countries.
- 6 There is a lot of English on the internet.

- f انا اريد ان ادرس اللغة الانكليزية
- e يوجد الكثير من الكتب في اللغة الانكليزية
- c الكثير من الناس حول العالم يتحدثون اللغة الانكليزية
- b الكثير من الاغاني باللغة الانكليزية
- d انا اريد السفر لبلدان اخرى
- a هناك الكثير من الانكليز يستخدمون الانترنت

Unit
1

Lesson 6

مجلتي

MY MAGAZINE

الوحدة الاولى

قطعة جاك (مهمة جدا)



Hello! My name is Jake and I'm English. England is in Europe. I live in London. London is the capital of England. There are lots of interesting places to see. Look at my photos. My favourite is the London Eye. It is a very big wheel.
This photo is of a bridge called Tower Bridge. It is very old.
This photo is of the palace where the Queen lives.

مرحباً اسمي جاك وأنا انكليزي . انكلترا في اوروبا .
انا اعيش في لندن . لندن هي عاصمة انكلترا .
هناك الكثير من الاماكن الممتعة لاروها .
القطعة المفضلة عندي . هي عجلة لندن وهي اكبر عجلة في العالم .
هذه الصورة هي من الجسر الذي يدعى برج لندن . وهو قديم جداً .
وهذه الصورة هي من القصر الذي تعيش فيه الملكة .




قطعة تانفي (مهمة جدا)

My name is Tanvi. I live in Mumbai. It is the biggest city, but the capital of India is New Delhi. This is a photo of the famous minaret of Qutub in Delhi.

In the photo you can see me at school with my best friend. Her name is Riya. She is on the right.

This photo is the beautiful Taj Mahal. I took this photo. You can see my mum and my little sister in the photo.

اسمي تانفي . انا اعيش في ممباي .
انها المدينة الاكبر . لكن عاصمة الهند هي نيودلهي .
هذه الصورة هي من المئذنة المشهورة قطب دلهي .
في الصورة يمكنك مشاهدتي في المدرسة مع افضل صديقاتي .
اسمها ريا وهي على اليمين .
هذه الصورة هي من محل التاج . انا التقطت هذه الصورة وتسطعون ان تشاهدوا امي واخي الصغيرة بالصورة .



Taj Mahal



Riya & Tanvi



تاج المحل



ريا و تانفي

Unit
1

Lesson 7

Check my
understanding

الوحدة الاولى

هذا التمرين صح او خطأ على قطعة جاك وقطعة تانفي

► Read the 'Country information file' again and tick (✓) **Yes** or **No**.

- 1 Jake is French.
- 2 The capital of India is Mumbai.
- 3 The London Eye is a big wheel.
- 4 The Taj Mahal is a famous palace in London.
- 5 Tanvi is Indian.
- 6 Riya is Tanvi's best friend.
- 7 Mumbai is bigger than New Delhi.
- 8 Tower Bridge isn't very old.

مهم جدا

Yes	No
<input type="checkbox"/>	<input checked="" type="checkbox"/>
<input type="checkbox"/>	<input checked="" type="checkbox"/>
<input checked="" type="checkbox"/>	<input type="checkbox"/>
<input type="checkbox"/>	<input checked="" type="checkbox"/>
<input checked="" type="checkbox"/>	<input type="checkbox"/>
<input checked="" type="checkbox"/>	<input type="checkbox"/>
<input checked="" type="checkbox"/>	<input type="checkbox"/>
<input type="checkbox"/>	<input checked="" type="checkbox"/>

معلومات حول دولة لبنان

Information file

Country: Lebanon**Where:** Western Asia**Capital:** Beirut**Languages:** Arabic, French, English**Interesting facts:** Lebanon has 225 kilometres of sea coastline. The cedar tree is the symbol of Lebanon.

- 1 The capital of Lebanon Beirut
- 2 The Lebanese people speak Arabic, French and English
- 3 Lebanon has 225 kilometers of sea coastline.
- 4 The symbol of Lebanon the cedar tree

Unit
1

Lesson 7

Check my
understanding

الوحدة الاولى

معلومات مهمة جدا عن دولة العراق



Iraq is a country in South West Asia. The capital is Baghdad. There are high mountains in the north and there are two very famous rivers, the Tigris and Euphrates.

In Iraq, people speak Arabic and Kurdish. The Iraqi flag is red, white and black with green Arabic writing Allahu Akbar (God is the greatest) in the middle.

There are lots of interesting places to see like Babylon, the Marshes, Malwiya Minaret, the Zagros mountains and Bekhal waterfall.

Information file

Country: Iraq

Where: South West Asia

Capital: Baghdad

Languages: Arabic, Kurdish

Some interesting places: Babylon, the Marshes, Malwiya Minaret, the Zagros mountains, Bekhal waterfall



Unit
1

Lesson 8

هيا نغني
Let's sing

الوحدة الاولى

هذه الاغنية للدرس

Let's be friends

Iraq, Turkey, Egypt, Japan:
 One country, two countries, three countries, four ...
 You know all the names,
 So let's say some more!
 Thailand, Canada, India, Italy
 I'm Iraqi. What's your nationality?
 I'm English.
 I'm Russian.
 I'm French.
 And he's from Thailand.
 We all live together, so let's hold hands!
 We all live together, so let's be friends!



اسئلة الوحدة الاولى (مهمة جدا)

الوحدة الاولى

Republic of Iraq
Ministry of education
Class : 5th

Abu Al-Alaa Al-Maari
primary school

Q1/Unseen passage

(15m)

Read the passage and answer (T) or (F). (Choose 5)

اقرأ القطعة و اجب صح (T) او خطأ (F) اختر خمسة

My name is Jake, and I am English, England is in Europe, I live in London, London is the capital of England, there are lots of interesting places to see, my favorite is London eye it is very big wheel . And The palace is where the queen lives.

- 1- Jake is English.
- 2- He live in Basra.
- 3- England is in Europe .
- 4- The capital of England is Baghdad.
- 5- London eye is very big wheel.
- 6- The palace is where the queen lives.

T
F
T
F
T
T



Q2/ Grammar.

(15m)

Choose the correct answer between brackets.

اختر الجواب الصحيح من بين الاقواس.

- 1- are players football. (they, he.)
- 2- nationalty are you ? (where , what)
- 3-..... am Iraqi. (he, I)
- 4- Theyfrom Japan. (are, is)
- 5- Peterfrom Egypt. (aren't, isn't)

Q3/ Match the sentences in the list (A) with the suitable (10m) answers from list (B).

زاوج الجمل في قائمة (A) مع الاجوبه في قائمة (B).

A		B	
1	What's your name ? (C)	A	New Delhi.
2	He is from Egypt. (D)	B	Kleicha is From Iraq.
3	What nationalty are yoy? (E)	C	My name is Ali.
4	Where is Kleicha from ? (B)	D	He is Egyptain.
5	What is the capital of India? (A)	E	Iam Iraqi.

اسئلة الوحدة الاولى (مهمة جدا)

الوحدة الاولى

Q4/ A / write missing letter.

(10m)

اكتب الحروف المفقودة.

(choose 5)

					
1 <u>l</u> raq	2 <u>E</u> ngland	3 <u>J</u> apan	4 <u>f</u> rance	5 <u>Eg</u> ypt	6 <u>P</u> anda

Q4/ B /Handwriting Punctuation.

(10m)

Re-write the sentence carefully :

الخط والتنقيط

iam from iraq

iam from iraq.

Good Luck

Teacher of English

Jalal Mezal

Unit Two

الوحدة الثانية

اللغة الانكليزية
للف الخامس الابتدائي



Unit
2

Lesson 1

حول الوقت

About time

الوحدة الثانية

في هذا الدرس سوف نتعلم كيف السؤال والجواب عن الوقت .

What time is it ?

It's الساعة o'clock.

للسؤال عن الوقت

الجواب عن الوقت

هناك طريقتين لقراءة الساعات :

الطريقة الاولى اذا كانت الساعة تحتوي على دقائق

اذا كانت الساعة تحتوي على دقائق

1 نضع (It's) بالبداية .

2 نضع الساعة .

3 واخيرا نضع الدقائق .

1 : 15

It's الساعة + الدقائق

It's one + fifteen

مثال

الطريقة الثانية اذا كانت الساعة لا تحتوي على دقائق

اذا كانت الساعة لا تحتوي على دقائق

1 نضع (It's) في البداية .

2 نضع الساعة .

3 واخيرا نضع (o'clock) .

7 : 00

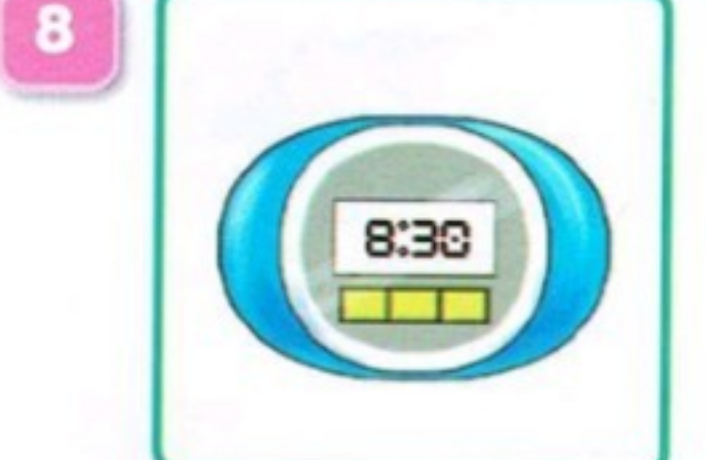
It's الساعة + O'clock

It's seven + o'clock .

مثال

تمرين مهم

هذا التمرين هو قراءة الساعات الموجوده بالصور ووضع الجواب الصحيح داخل الفراغ



► Write the time.

1 It's seven forty-five. 7.452 It's two forty-five. 2:453 It's one fifteen. 1:154 It's three o'clock. 3:005 It's twelve o'clock. 12:006 It's nine thirty. 9:307 It's eight thirty. 8:308 It's eleven fifteen. 11:15

Unit
2

Lesson 1

حول الوقت

About time

الوحدة الثانية

حفظ هذه الارقام مهم جدا لانه يساعدك في قراءة الساعات بسهولة
الارقام كتبها رقما ولفظا وكتابتا ومعنى حتى تكون سهلة عليكم .

1	واحد	one	ون	13	ثلاثة عشر	thirteen	ثرتين
2	اثنان	two	تو	14	اربعة عشر	fourteen	فورتين
3	ثلاثة	three	ثري	15	خمسة عشر	fifteen	ففتين
4	اربعة	four	فور	16	ستة عشر	sixteen	سكستين
5	خمسة	five	فايف	17	سبعة عشر	seventeen	سفتنين
6	ستة	six	سكس	18	ثمانية عشر	eighteen	ايتين
7	سبعة	seven	سفن	19	تسعة عشر	nineteen	ناينتین
8	ثمانية	eight	ايت	20	عشرون	twenty	توينتي
9	تسعة	nine	ناين	30	ثلاثون	thirty	ثيرتي
10	عشرة	ten	تن	40	اربعون	forty	فورتی
11	احد عشر	eleven	ايلفن	50	خمسون	fifty	ففتي
12	اثنا عشر	twelve	تويلف	60	ستون	sixty	سكستي

ملاحظة مهمة جدا / نستخدم مع الساعات دائما حرف الجر (at) .

امثلة مهمة

المثال Ex / What time is it ? (7 :00) .

الجواب - It's seven o'clock .

في هذا المثال الساعة لا تحتوي على دقائق اي الساعة ضبط في هذا الحالة نضع دائما في البداية نضع (It's) ومن ثم الساعة ومن ثم (o'clock) .

المثال Ex / What time is it ? (what , where)

في هذا المثال اخترنا (what) السبب في اختيار (what) هذا الاداة تستخدم مع السؤال عن الوقت .

Unit
2

Lesson 2

يوم السيد هادي

Mr Hadi's day

الوحدة الثانية

في هذا الدرس سوف نتعلم كيف نستخدم (S) الشخص الثالث في زمن المضارع البسيط .

متى نضع (S) الشخص الثالث للفعل ومتى لانضيفها ؟

1 اذا كان الفاعل مفرد مثل (he , she , it) في هذه الحالة نضيف (S) الشخص الثالث للفعل مثل :

المثال Ex / He **gets** up at seven o'clock . (get , **gets**)

في المثال هذا اخترنا (**gets**) لان قلنا اذا وجدنا (he , she , it) نضيف (S) الشخص الثالث للفعل .

2 اذا كان الفاعل جمع مثل (you , they , we) في هذه الحالة لا نضيف (S) الشخص الثالث للفعل مثل :

المثال Ex / They **go** to the lake by car . (**go** , goes)

في هذا المثال اخترنا (**go**) لان قلنا اذا وجدنا (you , they , we) لا نضيف (S) الشخص الثالث للفعل ويبقى الفعل مجرد (خالي) من اي اضافة .

كيف يمكننا معرفة الفعل الرئيسي؟

الفعل الرئيسي يأتي بعد احد الضمائر (he , she , it , you , they , we) .



Unit
2

Lesson 2

يوم السيد هادي
Mr Hadi's day

الوحدة الثانية

هنا يوضح متى نضيف (S) الشخص الثالث للفعل ومتى لا نضيف (S) الشخص

الثالث للفعل وهذا وضعنا في سابقا وقلنا

اذا وجدنا الفاعل مفرد مثل (he , she it) في الجملة نضيف (S) الشخص الثالث للفعل .

اما اذا وجدنا (you , they , we) وايضا اذا وجدنا (I) في الجملة لا نضيف (S) الشخص الثالث للفعل .

Let's check

I
You
We
They
He
She
It

get up at seven o'clock.

gets up at seven o'clock.

I _____
breakfast
at seven thirty.

She _____
breakfast at eight o'clock.

هذا التمرين حول يوم السيد هادي

▶ Complete the sentences.

- 1 Mr Hadi **has** breakfast **at seven o'clock.**
- 2 He **leaves** the house at seven thirty.
- 3 He **opens** the zoo at eight o'clock.
- 4 Mr Hadi **feeds** the animals at eleven fifteen.

▶ Write the time.

- 1 **7:00**
- 2 **7:30**
- 3 **8:00**
- 4 **11:15**

Unit
2

Lesson 3

اشياء نفعها كل يوم
Things we do every day

الوحدة الثانية

في هذا الدرس سوف نتعلم على اشياء نقوم باستخدامها يوميا مثل الطبخ والتنظيف
وغسل الملابس وغيرها
جميع هذه الاشياء هي افعال .

هذ التمرين هو تطابق المعاني الموجودة بالاعلى مع الصور
مثلا كلمة (COOK) معناها يطبخ نبحث في الصور ونرى اين صورة يطبخ ونضعها .

clean wash clothes cook watch TV
help my children see friends go shopping



1 cook يطبخ



2 watch TV يشاهد التلفاز



3 help my children اساعد اطفالي



4 clean ينظف



5 wash clothes يغسل الملابس



6 see friends يرى الاصدقاء



7 go shopping يذهب للتسوق

حفظ هذه المعاني مهم جدا

Unit
2


Lesson 3

ايام الاسبوع

الوحدة الثانية

بعد الاستماع الى التسجيل الصوتي يمكننا مطابقة ايام الاسبوع مع الصور .

مهم جدا حفظ ايام الاسبوع

▶  Listen and write the days of the week.

Monday Tuesday Wednesday Thursday Friday Saturday Sunday

الاربعاء
wednesdayالثلاثاء
Tuesdayالخميس
Thursdayالسبت
Saturdayالجمعة
Fridayالاحد
Sundayالاثنين
Monday

Unit
2

Lesson 4


كيف تبدو ؟
What's it like?

الوحدة الثانية

في هذا الدرس سوف ندرس بعض الحيوانات وصفاتها
مثلا القط لعوب الصفه هي (لعوب) اما الحصان سريع والصفه هي (سريع) وغيرها .

هنا نقوم بقراءة تحت الصور ومعرفة الحيوانات وصفاتها .

► Look at the pictures. Read and underline the adjectives that tell us about the animals.



A horse
is fast.



A shark is
dangerous.



A cat is
playful.

في هذا التمرين هناك حقلين الاول نكتب فيه الصفات الايجابية والحقل الثاني نكتب فيه الصفات السلبية .

الايجابية		السلبية	
Positive ✓		Negative X	
 ذكي intelligent	 playful intelligent gentle playful	 dangerous lazy greedy	 dangerous خطر
 كسول lazy			 greedy جشع
 عطوف gentle	 لعوب playful	 ودود friendly	

Unit
2

Lesson 4

كيف تبدو ؟
What's it like?

الوحدة الثانية

في هذا التمرين نطابق الصفات الموجودة في الاعلى مع الصور
مثلا القرد ذكي و الدولفين لعب و غيرها .


greedy friendly dangerous intelligent playful lazy



friendly




lazy



playful




intelligent



dangerous



greedy



Unit
2

Lesson 5

رأيك بالحيوانات
Thinking about
animals

في هذا الدرس سوف نتعلم ونتعرف على بعض الحيوانات وصفاتها .

في هذا التمرين هناك في الشريط صفات نضع كل صفة مناسبة لكل حيوان .

dangerous
brownfast
long

large

fat


lazy

big
small

1 The snake is **large** and
fat.
It sleeps a lot – it's **lazy**.



2 The shark isn't gentle. It's very **dangerous**.
It has **small** eyes and very
big teeth.



3 The horse is **fast**.
It's **brown** with a **long** tail.
It eats grass.



في هذا التمرين هناك صفات مكتوبة بالشكل الخطأ علينا ترتيب الحروف وجعلها بالشكل الصحيح .

t a s f

fast

r d o u a
s e g n

dangerous

g e l e n t

gentle

▶ Complete the sentences.

اكمل الجمل

1 The snake is **large**

5 The shark has **small eyes**

2 The snake is **fat**

6 The horse is **fast**

3 The snake is **lazy**

7 The horse has **a long tial**

4 The shark is **dangerous**

8 The horse eats **grass**

Unit
2

Lesson 6

الحشرات في حياتنا
Insects in our life

الوحدة الثانية

حفظ خصائص كل حشرة (مهم جدا) .

مهم جدا

Butterflies

Butterflies are insects. They have four wings. Before you see a butterfly, it starts its life as an egg and then changes into a **caterpillar**. After that, the caterpillar slowly changes into a beautiful adult butterfly. Most caterpillars eat plants and most butterflies eat the nectar (like honey) from flowers.



الفراشات

الفراشات تصنف حشرات لديها أربع أجنحة. قبل أن ترى الفراشة البالغة فهي تبدأ حياتها كبيضه ثم تتغير الى يرقة . بعد ذلك اليرقة تتغير ببطء إلى فراشة جميلة بالغة . أكثر اليرقات تأكل أوراق الأشجار ومعظم الفراشات تأكل رحيق (مثل العسل) من الأزهار.

Ants

Most ants live together in a big 'house' called a **colony**. There are queen ants, worker ants and soldier ants. There are more than 12,000 types of ant in the world. Some ants are dangerous.

An ant can lift 20 times its own body weight. If you were an ant, you could pick up a car.



النمل

معظم النمل يعيش سوية في بيوت كبيرة تسمى مستعمرة . هناك ملكة للنمل وعمال نمل و جنود نمل هناك أكثر من 12,000 نوع من النمل بالعالم . بعض النمل خطير النملة تستطيع رفع 20 مرة من وزن جسمها. لو كنت أنت نملة لأستطعت أن تحمل سيارة

Flies

There are over 100,000 types of flies in the world. Flies only have two wings. Flies are not dangerous like lions or sharks, but they are dangerous because they carry **disease**. When a fly sits on your food it can bring disease. People do not like flies, but they make good food for birds, spiders and frogs.

الذباب

هناك أكثر من 100,000 نوع من الذباب في العالم . الذباب لديه جناحان فقط . الذباب ليس خطير مثل الأسود أو القروش لكنه يعتبر خطير لأنه يحمل الأمراض عندما تجلس الذبابة على طعامك فأنها تنقل المرض . الناس لا يحبون الذباب . لكن يعتبر وجبة جيدة للطيور والعناكب والضفادع.



Unit
2

Lesson 7

Check my
understanding

الوحدة الثانية

هذا التمرين حول الحشرات

► Read 'Insects in our life' again. Colour the correct sentences and write the wrong ones again.

1 Flies have four wings. X

Flies have only two wings . ✓

2 Most butterflies eat nectar from flowers. ✓

3 Most ants live in a colony. ✓

4 Ants aren't strong. X

Ants are strong . ✓



Unit
2

Lesson 7

المشروع

P for Project

الوحدة الثانية

ممکن ان يأتي سؤال على هذه القطعة على شكل صح وخطا

الحمام
Doves

مهمة جدا

هذه حمامة . الحمام يمكن ان يكون بالالوان مختلفة

This is a bird. It's a dove.

Doves can be different colours.

الحمامة تعيش في الكثير من البلدان حول العالم

It lives in many countries
all around the world.

الحمامة يمكنها الطيران بسرعة

Doves can fly
very fast.

الحمامة تعتبر رمز السلام

It is famous as the
symbol of peace.

الحمام كان يستخدم لنقل الرسائل


Doves were used to carry letters.



الحمامة لها راس صغير وجسم دائري

Doves have small heads
and round bodies.

الحمام لديه منقار كبير وسايقين قصيرين

They have long
beaks and short
legs.

Unit
2


Lesson 8

لنغني

Let's sing

الوحدة الثانية

بعد الاستماع الى التسجيل الصوتي يمكننا وضع الصفة المناسبة للفراغ المناسب .

▶  Listen, point and sing. Write the adjectives.

friendly gentle sleepy big
intelligent / lazy greedy dangerous

What are they like?

Five big snakes went crawling up a tree.



They looked all around. What did they see?

They saw dangerous lions sleeping in the sun!



They saw friendly dolphins having fun!



Then they saw a monkey intelligent, but lazy

Eating bananas: one, two, three!



They saw a greedy mouse eating lots of cheese!



They saw a gentle cat sitting on my knees!



Then the snakes were sleepy. They curled up tight.



We'll leave them now and say, 'Good night!'



اسئلة الوحدة الثانية (مهمة جدا)

Republic of Iraq
Ministry of education

Class : 5th

Abu Alaa Al-Maari
primary school

Q1/Read the passage then the answer (T) or (F). (choose 5)

اقرأ القطعة ثم اجب صح (T) او خطأ (F) . اختر خمسة

Butterflies are insects. They have four wings. Butterflies eat the nectar from flowers . The ants live to gather in a big house called a colony . some ants are dangerous. There are queen ants . There are 12,000 types of ants around the world. (15m)

- 1- Butterflies are insects .
- 2- Ants are dangerous .
- 3- Butter flies have four wings .
- 4- Butterflies eat ants .
- 5- Ants live in a colony .
- 6- There are 200,000 types of ants around the world.

T
F
T
F
T
F



Q2/ choose the correct word between brackets. (choose 5)

اختر الجواب الصحيح من بين الاقواس . اختر خمسة

(15m)

- 1- **what** time is it ? (what , where)
- 2- He **gets** up at six o'clock . (get , gets)
- 3- **I** am from Iraq . (I , he)
- 4- It's seven o'clock **7:00** (7:00 , 7:45)
- 5- Ahmed **is** a doctor . (is , are)
- 6- They **are** players . (is , are)

Q3/complete the following sentences by the suitable words .

اكمل الجمل الاتية مستخدما الكلمات المناسبة .

(10m)

fast , playful , lazy , dangerous , intelligent

1- The shark is **dangerous**



2- The horse is **fast**



3- A cat is **playful**



4- A panda is **lazy**



5- A monkey is **intelligent**



اسئلة الوحدة الثانية (مهمة جدا)

الوحدة الثانية

Q4 / A / choose the answer in the list (B) with questions in list (A) .

اختر الجواب في قائمة (B) مع السؤال في قائمة (A) .

A			B	
1	Wash	A	breakfast
2	Cock	B	film
3	Help	C	shopping
4	Watch	D	clothes
5	Go	E	at home

(10m)

Q4 / B / Re-write the following sentence with punctuation. (10m)

اعد كتابة الجملة مع التنقيط .

ali is from iraq
Ali is from Iraq .

Good Luck

Teacher of English

Jalal Mezal

الصفحة الثانية من الاسئلة

Unit Three

الوحدة الثالثة

اللغة الانكليزية

للف الخامس الابتدائي



Unit
3

Lesson 1

الرياضات التي تفضلها
Sports I like

الوحدة الثالثة

في هذا الدرس سوف نتعلم على أسماء الرياضات وماهي الرياضة المفضلة لدينا وكيف نسال عن رياضتنا المفضلة

What is your favorite sport ?

السؤال عن رياضتك المفضلة

بعد الاستماع الى التسجيل الصوتي نقوم بمطابقة اسم رياضتنا المفضلة مع الصورة المناسبة .



basketball

كرة السلة



swimming

السباحة



football

كرة القدم



cycling

الدراجات الهوائية



running

رياضة الركض



karate

الكاراتيه



tennis

التنس



gymnastics

الجمناستك

اسم الرياضة
I likeاسم الرياضة
I don't like

للجواب على رياضتك المفضلة



boxing

الملاكمة



rowing

رياضة التجديف

Write the sports under the pictures.

tennis

boxing

running

karate

cycling

swimming

football

gymnastics

rowing

basketball

Unit
3

Lesson 1

الرياضات التي تفضلها
Sports I like

الوحدة الثالثة

في هذا التمرين النقطة رقم 1 نكتب ثلاثة رياضات نفضلها وفي النقطة رقم 2 نكتب ثلاثة رياضات لانفضلها او لانحبها.

► Write about yourself. Tell your partner.

1 Three sports I like are football,
basketball and tennis2 Three sports I don't like are karate,
running and boxing

I like tennis.



انا احب التنس

I like tennis too, but I don't like boxing.



انا احب التنس ايضا لكن لا احب الملاكمة.

بعد الاستماع الى التسجيل الصوتي نطابق الافعال والارقام مع الصور.

► Listen and number the pictures in order.



play football



Go cycling



Do karate



Play basketball



Go running



Go swimming



Do boxing



Do gymnastics



Play tennis



Go rowing

Unit
3

Lesson 2

يفعل او يذهب او يلعب
Play or go or do?

الوحدة الثالثة

في هذا الدرس سوف نتعلم كيف نستخدم كل فعل من هذه الافعال الثلاثة (play , go , do)
هذه الافعال مهمة جدا .



نستخدم الفعل (play) مع الالعاب التي تلعب بالكرة مثل
كرة القدم وكرة السلة والتنس وغيرها .



نستخدم الفعل (go) مع الرياضات التي تنتهي (ing)
مثل (rowing)



نستخدم الفعل (do) مع الرياضات الفردية التي
تحتوي على جهد ومع الالغاز مثل الملاكمة والجمناستك .

تمرين مهم يوضح استخدام هذه الافعال . Write the verbs. Use play, go or do.

1 Do you **play** football?
No, I **play** basketball at school.

استخدمننا (play) وذلك لوجود رياضات
تلعب بالكرة مثل كرة القدم وكرة السلة .

2 Do you **go** rowing?
Yes, I **go** rowing on Saturday.

استخدمننا (go) وذلك لوجود رياضة تنتهي (ing)
مثل (rowing) رياضة التجديف .

3 Do you **do** karate at school?
Yes, I **do** karate on Wednesday.

استخدمننا (do) وذلك لوجود رياضة فردية
مثل (karate) الكارتيه .

Unit
3

Lesson 2


ماذا متى اين
What , When , Where

الوحدة الثالثة

ايضا في هذا الدرس سوف نبين استعمال هذه الادوات الثلاثة (what , when , where) هذه الادوات هي ادوات استفهام .

what	اداة استفهام تستخدم للسؤال عن (شئ ما) او (فعل ما) قد يكون اسم علم او غيرها من الاسماء .
when	اداة استفهام تستخدم للسؤال عن (الزمان) او (الوقت) مثل (Sunday) ... الخ
where	اداة استفهام تستخدم للسؤال عن (المكان) مثل (sport club) (النادي الرياضي)

بعد الاستماع الى التسجيل الصوتي نقوم بوضع الاجوبة المناسبة هذا التمرين حول ادوات الاستفهام .

▶  Listen and complete.

● What ● = When ● = Where



● basketball

● Tuesday and Thursday

● at the sports club



● tennis

● saturday and sunday

● At the tennis club



● swimming

● monday and saturday

● At the tennis club

Unit
3

Lesson 3

كم مرة تعمل ؟
How often do you ...?

الوحدة الثالثة

في هذا الدرس سوف نتعلم استعمال ظروف التكرار مع زمن المضارع البسيط (always , often , sometimes , never)

هذه الظروف تدل على مدى تكرار حدوث الفعل .

Always دائما	قوة تكرار الحدث (100 %) بمعنى دائما اي الفعل يتكرر بكثرة .
Often غالبا	قوة تكرار الحدث (75 %) بمعنى غالبا يتكرر هذا الشيء وليس دائما .
Sometimes احيانا	قوة تكرار الحدث (50 %) بمعنى احيانا اي اقل تكرارا من (often) .
Never ابدا	قوة تكرار الحدث (0 %) بمعنى ابدا .

سؤال / ماهو موقع هذه الظروف في الجملة ؟

الجواب

1 تأتي هذا الظروف بعد الفاعل مباشرة في حال كانت الجملة مثبتة مثل :

Ex / Ahmed always plays tennis .

لو لاحظنا في هذا المثال
اولا الجملة مثبتة وقلنا اذا كانت الجملة مثبتة يكون ظرف التكرار بعد الفاعل مباشرة
ثانيا الفاعل بالجملة هو (Ahmed) .

2 تأتي هذا الظروف ايضا بين الفعل الرئيسي والفعل المساعد في حال كانت الجملة

منفية مثل :

Ex / I don't always take a camera .

لو لاحظنا في هذا المثال
لم يأتي ظرف التكرار بعد الفاعل مباشرة السبب ان الجملة منفية وعرفنا ان الجملة منفية
من خلال (don't) وقلنا في حالة النفي يكون ظرف التكرار بين الفعل المساعد والفعل الرئيسي .

Unit
3

Lesson 3

كم مرة تعمل ؟
How often do you ...?

الوحدة الثالثة

▶ Read the sentence and choose: how often?

1 She doesn't like chocolate, so she doesn't eat it.

 She often eats chocolate. She sometimes eats chocolate. She never eats chocolate.

2 Our teacher gives us homework every day.

 The teacher always gives them homework. The teacher sometimes gives them homework. The teacher never gives them homework.

3 They have eggs for breakfast every week.

 They always have eggs for breakfast. They often have eggs for breakfast. They never have eggs for breakfast.

4 I only play tennis in summer.

 He always plays tennis. He sometimes plays tennis. He never plays tennis.

How often do you



صيغة السؤال تكون بالشكل التالي

او Twice a day

Five times a month

اختر جواب واحد فقط



الجواب يكون بالشكل التالي

Unit
3

Lesson 3

في في على
on , in , at

الوحدة الثالثة

ايضا في هذا الدرس سوف نتعلم و نبين استخدامات حروف الجر .
حروف الجر هي (on , in , at) .

on

نستخدم (on) مع الاماكن المفتوحة مثل
الطريق (the road) يعتبر الطريق مفتوح لا نهايه له .
وايضا نستخدم (on) مع ايام الاسبوع مثل الاحد او الاثنين (Sunda , Monday)

in

نستخدم (in) مع الاماكن المغلقة مثل
مستشفى (hospital) او غرفة (room) هذه اماكن مغلقة .
ايضا نستخدم (in) مع البلدان والمدن مثل (Iraq) او (Bhagdad) وغيرها .

at

نستخدم (at) مع الساعات وايضا مع كلمات (home , house , school)
عند وجود ساعة او احد الكلمات هذه نستخدم (at) .

امثلة توضيحية مهمة

Ex / I live Bhagdad . (on , in)

مثال

في هذا المثال اخترنا (in) لانها تأتي مع البلدان والمدن مثل وجود كلمة (Bhagdad) .

Ex / A housewife works home . (in , at)

مثال

في هذا المثال اخترنا (at) وذلك لوجود كلمة (home) وقلنا اذا وجدنا ساعة او احد الكلمات
(school , house , home) نستخدم حرف الجر (at) .

Unit
3

Lesson 4

في عطلة نهاية الاسبوع
At the weekend

الوحدة الثالثة

تمرين ربط مهم .

► Read, match and write the numbers.

1 see

2 go to

3 play

4 help

5 play

6 have

3 in the park

4 at home

1 a film

2 a museum

6 a picnic

5 with friends

بعد الاستماع الى التسجيل الصوتي نضع الكلمات المناسبة في الفراغ المناسب .

► Write the words under the pictures.

**Have a picnic****Go to the museum****Play in the park****See a film****Help at home****Play with friends**

Unit
3

Lesson 4

في عطلة نهاية الاسبوع

At the weekend

الوحدة الثالثة

Let's check

How often do you ...?

Once

Twice

Three times

Four times

Five times

a week.

a month.

a year.

يجب معرفة وحفظ معاني هذه الكلمات :

Once

مرة واحدة

Twice

مرتان

Three times

ثلاث مرات

Four times

اربع مرات

Five times

خمس مرات



Unit
3

Lesson 5

A class survey

الوحدة الثالثة

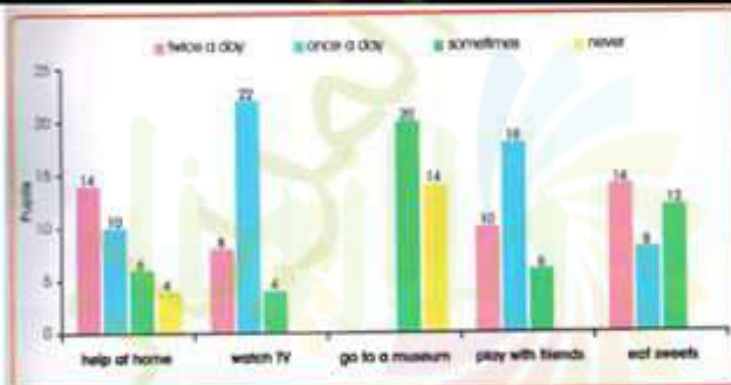
هذا التمرين هو ربط بين عمود A وعمود B .

A

play
go to
go
do
help
have

B

swimming
karate
gymnastics
cycling
computer games
tennis
shopping
a picnic
a museum
at home



- All the pupils watch TV.
- Most pupils help at home.
- Only 8 pupils don't help at home.
- 10 pupils play with their friends once a day.
- Everybody in the class eats sweets.
- Most pupils watch TV only once a day.
- There are 34 pupils in the class.

T
T
F
F
T
T
T

هذا التمرين صح او خطأ



Unit
3


Lesson 6

مجنتي
رياضات رائعة
My Magazine
Sports Are Great

الوحدة الثالثة

في هذا الدرس سوف نعمل استطلاع للتلاميذ
ايضا سوف نتكلم عن النشاطات و الاشياء التي نقوم بها .

بعد الاستماع الى التسجيل الصوتي نضع الرقم المناسب للنشاط المناسب .



Unit
3

Lesson 6

مجلتي
رياضات رائعة
My Magazine
Sports Are Great

الوحدة الثالثة

نستمع الى التسجيل الصوتي

انا احب الرياضات
لانني احب ان اكون في المنتزه
او خارجا .
انا لا احب الجلوس بالبيت في كل يوم
انا افضل الرياضات على ألعاب الكمبيوتر

1 I like sports
because I like to be
in the park or outside.
I don't like sitting inside
every day. I prefer
sports to computer
games!



2 Sports are fun!
Here I am at the
water park with
my friends.



الرياضات ممتعة !
هنا انا في المنتزه
المائي مع اصدقائي

انا اريد ان اتعلم رياضة جديدة
انا اريد ان اقوم بدراجتي ان اقوم بدراجتي
الهوائية في النادي الرياضي
مع اصدقائي .

3 I want
to learn a new sport.
I want to ride my
bicycle at the
sports club with my
friends.



4 In the photo
I am with my
football team. I think
that making friends
is the best thing
about sports.



في هذه الصورة
انا مع اصدقائي في فريق
كرة القدم . انا اعتقد
عمل الصداقات هي
الفضل من حول الرياضات

هناك الكثير من القوانين
الجديدة لتعلمها في الرياضة
في الصورة يمكنك رؤية معلمي
وتدريكي وانا
المعلم يوضح لنا قاعدة جديدة

5 There are
lots of new rules
to learn in this sport.
In the photo you can see
my teacher, my partner
and me. The teacher
is showing us a
new rule.



6 I go swimming
three times a week.
Swimming is great.
I think it is the best
way to keep
healthy.



ان اذهب للسباحة
ثلاث اوقات بالاسبوع
السباحة رائعة
انا اعتقد افضل
الها افضل طريقة للصحة



Unit
3

Lesson 7

Check my
understanding

الوحدة الثالثة

في هذا التمرين هناك جمل خاطئة نقوم بتصحيحها اما الجملة الصحيحة فننقيها كما هي .

► Read 'Sports are great!' again. Colour the correct sentences and write the wrong ones again.

1 You need to learn lots of rules to go to the water park. ❌

No, you don't need to learn lots of rules to go to the water park. ✓

2 He prefers playing computer games to doing sports. ❌

No, prefers doing sports to playing computer games. ✓

3 Being in a team is a good way to make friends. ✓

4 The boy thinks that swimming is a good way to keep healthy. ✓



Unit
3

Lesson 7

المشروع

P for Project

الوحدة الثالثة

قطعة كرة الطائرة مهمة جدا
ممكن تأتي اسئلة عليها صح او خطأ .

Volleyball

كرة الطائرة تلعب في كل انحاء العالم

Volleyball is played
all over the world.



فريق كرة الطائرة يتكون من 6 لاعبين .

A volleyball team
has six players.

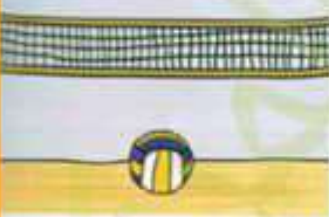
الكرة تشبه كرة القدم لكنها انعم

The ball looks
like a football,
but it is softer.



تلعب كرة الطائرة في ملعب بشبكة كبيرة في المنتصف

You play volleyball
on a court with
a big net in the
middle.



القاعدة ١ : تضرب الكرة فوق الشبكة

Rule 1: hit the
ball over the net.



القاعدة ٢ : الفريق الآخر عليه ان يصدّها

Rule 2: the
other team hits
the ball back.



القاعدة ٣ : لا تدع الكرة للمس الارض

Rule 3: don't let
the ball touch the
ground.



Unit
3

Lesson 7

المشروع

P for Project

الوحدة الثالثة

I am going to play tennis and do karate.

6

My brother is going to go cycling and learn to swim.

7

My sister is going to do gymnastics and play tennis.

8

We can take our bikes to the club and go cycling on the race track.

9

There is a shop at the club where you can buy lots of sports equipment. I bought a hat with 'Champion' on it and Zina bought a tennis racket.

10

Unit Four

الوحدة الرابعة

اللغة الانكليزية

للفف الخامس الابتدائي



Unit
4

Lesson 1

التحدي

The challenge

الوحدة الرابعة

مراجعة

Revision

الوحدة الرابعة هي مراجعة للوحدات (1 , 2 , 3)

هذا التمرين هو تحدي الصف نقوم باختيار فريق اما نختار (A او B) ونجيب على الاسئلة وبعدها نعرف من هو الفائز .


- ▶ Today you have a class challenge. Test yourself. Choose your team: A or B. I choose **Team** _____
- ▶ Work together and answer your team's questions.

Team A

- 1 Are you from Egypt? **No , iam not**
- 2 Murad and Ali are from Turkey. What's their nationality? **Turkish**
- 3 Write the time in numbers. It's eight forty-five. **8 : 45**
- 4 What time do you get up? **I get up at 7 o'clock**
- 5 **go goes** Mr Hadi **goes** to the zoo at eight o'clock.
- 6 Do you go to school on Friday? **No , I don't**
- 7 What's a lion like? **It's dangerous**
- 8 **always sometimes never** Our teacher gives us homework once a week. Our teacher **Sometimes** gives us homework.

Team B

- 1 Are you from England? **No , iam not**
- 2 Minoru is from Japan. What's his nationality? **Japanese**
- 3 Write the time in numbers. It's nine fifteen. **9 : 15**
- 4 What time do you go to bed? **I go to bed at 9 : 30**
- 5 **have has** Mr Hadi **has** breakfast at seven o'clock.
- 6 Do you play with friends on Saturday? **Yes , I do**
- 7 What's a monkey like? **It's intelligent**
- 8 **always sometimes never** I have bread and milk for breakfast every day. I **always** have bread and milk for breakfast.

- ▶  Listen and check. ✓ = 1 point. Who is the winner? _____

Unit
4

Lesson 2

تقدمي
My progress

الوحدة الرابعة

مراجعة

Revision

قطعة الجمال (الجمل) مهمة جدا

Camels

There are two types of camels: the Arabian camel has one hump and the Asian camel has two humps. Camels can be many colours from white to brown to black. Camels like to live together in big groups. They are intelligent animals.

A camel's body is good for living in the desert. Why? They have big soft feet to walk on sand. They keep their fat in humps to help them stay cool. They have small, hairy ears and thick eyelashes to protect them from the sand. Camels can close their noses too!

Camels can drink a lot of water when they need to – a thirsty camel can drink about 135 litres of water in one go!

A baby camel is called a calf. It is born without a hump.



الجمال

هناك نوعان من الجمال : الجمل العربي لديه سنام واحدة ، والجمل الآسيوي يمتلك سنامين (حديتين) . الجمل يمكن ان يكون بعدة الوان من الابيض والبني والاسود .

تحب الجمال العيش في مجموعات كبيرة . وهي من الحيوانات الذكية اجسام الجمال جيدة للعيش في الصحراء .

لماذا ؟ لانها تمتلك اقدام ناعمة وكبيرة للمشي على الرمال تخزن الدهون في السنام لمساعدتها على البقاء معتدلة . انها تمتلك اذان صغيرة مشعرة وبرعوش سمكية لحمايتها من الرمال الجمال يمكنها غلق انوفها ايضاً .

الجمال يمكنها شرب الكثير من المياه عند الحاجة عندما تحتاج يمكن للجمال العطش شرب حوالي 135 لتراً من الماء دفعة واحدة! جمل صغير يسمى الـ جمل . يولد بدون سنام.

- Does the Arabian camel have two humps?
No, it doesn't
- What are camels like? **They are intelligent animals .**
- What do camels keep in their humps?
They keep fat .
- Why do camels close their noses? **to protect them from the sand .**
- Do camels drink 135 litres of water in one go? **Yes, when they are thirsty.**

ممکن ان يأتي سؤال على قطعة الجمال (الجمل) صح او خطأ .

hump	سنام (الحديبة)
ear	الأذن
nose	الأنف
tail	الذيل
feet	اقدام
eyelash	الرمش

معاني مهمة للحفظ

Unit
4

Lesson 3

ايميل الى صديق
an email to a friend

الوحدة الرابعة

مراجعة

Revision

في هذا التمرين هناك كلمات خاطئة وهي باللون الازرق نقوم بتصحيحها .

▶ Read the email and correct the mistakes.

To: Firas
Subject: My new sports club

Yesterday, my mum and dad took me, my brother and sister to a new ¹arts club. Here is a photo I took.

We are very ²sad! There is a ³small swimming pool and a beautiful ⁴field. There is also a playground with swings, slides, tunnels and everything!

In the summer, Mum says we can have a picnic in the park and sit under the big trees.

We are ⁵never going to go there on Saturday. In the school holidays, we can go there ⁶once a month.

I am going to ⁷do tennis and ⁸play karate. There is shop at the club. I bought ⁹sweets and my sister bought a ¹⁰football.



1 sports

2 excited

3 big

4 park

5 always

6 three time

7 play

8 do

9 hat

10 tennis racket

Unit
4

Lesson 4

لنلعب
Let's play

الوحدة الرابعة

مراجعة

Revision

هذا التمرين هو عبارة عن لعبة للتلاميذ من خلالها اختبار معلوماتهم التي اخذوها في الوحدات السابقة.



Game rules

- You need to use the number circle at the back of your Activity Book.
- Close your eyes and point to a number.
- Complete your task correctly and write your name next to the face.
- The winner is the person who collects the most faces!

<p>1</p>  <p>_____</p> <p>He is from Italy. What's his nationality?</p>	<p>2</p>  <p>_____</p> <p>Make a sentence using sometimes.</p>	<p>3</p>  <p>_____</p> <p>Say a sport that you play.</p>
<p>6</p>  <p>_____</p> <p>Make a sentence using always.</p>	<p>5</p>  <p>_____</p> <p>Correct the sentence: I clean always my teeth in the morning and at night.</p>	<p>4</p>  <p>_____</p> <p>Ask a friend a question using How often ...?</p>
<p>7</p>  <p>_____</p> <p>What is a dolphin like?</p>	<p>8</p>  <p>_____</p> <p>Make a sentence using my mum/once a week.</p>	<p>9</p>  <p>_____</p> <p>Correct the sentence: She play with her friends three times a week.</p>
<p>12</p>  <p>_____</p> <p>Complete the sentence: A shark is very ...</p>	<p>11</p>  <p>_____</p> <p>Answer the question: How often do you help at home?</p>	<p>10</p>  <p>_____</p> <p>Make a sentence using never.</p>

Unit Five

الوحدة الخامسة

اللغة الانكليزية

للفف الخامس الابتدائي



Unit
5

Lesson 1

الشراب و الطعام
Food and drink

الوحدة الخامسة

في هذا الدرس سوف نتعلم على كلمات جديدة تخص الاطعمة والاشربة وايضا نتعرف على الاشياء التي يمكننا عدها والتي لايمكننا عدها .

في هذا التمرين نقوم بتوصيل الكلمات مع الصور.



1



2



3



4



5



6



7



8



9



10



11



12

► Match the words with the pictures and write the numbers.

water 8

bread 10

fish 6

milk 5

strawberries 7

chicken 3

rice 2

apples 1

cookies 4

meat 12

cherries 9

salad 11

Unit
5
Lesson 2

What can you count?

الوحدة الخامسة

في هذا الدرس سوف نتعلم ونتعرف على الاشياء المعدودة والاشياء الغير معدودة
يعني اشياء يمكننا حسابها مثل التفاح والبرتقال وغيرها .
واشياء لايمكننا حسابها مثل الماء والتمن وغيرها .

► Look at the pictures on page 59 and tick (✓).

	معدود I can count countable	I can't count uncountable غير معدود
rice		✓
strawberries	✓	
bread		✓
salad		✓
cherries	✓	
chicken		✓
apples	✓	
cookies	✓	

للسؤال عن المعدود والغير معدود نستخدم :

- 1 نستخدم مع المعدود (are) في حالة الاثبات وفي حالة النفي نستخدم (aren't) .
- 2 نستخدم مع الغير معدود (is) في حالة الاثبات وفي حالة النفي نستخدم (isn't) .

Let's check

Are there any + **countable** noun?

Yes, there **are**.

No, there **aren't**.

Is there any + **uncountable** noun?

Yes, there **is**.

No, there **isn't**.

Unit
5 Lesson 2

What can you count?

الوحدة الخامسة

في هذا التمرين نقوم بوضع الكلمات مع الصور المناسبة لها .
ماذا يمكنك ان ترى ؟ اكتب الكلمات .

► What can you see? Write the words.

box chocolates lemonade cup water bottle tin tea



a box of
chocolates



a bottle
of water



a cup
of tea



a tin of
lemonade

هذا التمرين هو صح او خطأ .

► What do you think? Can or can't you count?

	Yes	No
1 Can you count lemonade?	<input type="checkbox"/>	<input checked="" type="checkbox"/>
2 Can you count water?	<input type="checkbox"/>	<input checked="" type="checkbox"/>
3 Can you count tea?	<input type="checkbox"/>	<input checked="" type="checkbox"/>
4 Can you count chocolate?	<input type="checkbox"/>	<input checked="" type="checkbox"/>
5 Can you count a tin of lemonade?	<input checked="" type="checkbox"/>	<input type="checkbox"/>
6 Can you count a bottle of water?	<input checked="" type="checkbox"/>	<input type="checkbox"/>
7 Can you count a cup of tea?	<input checked="" type="checkbox"/>	<input type="checkbox"/>
8 Can you count a box of chocolates?	<input checked="" type="checkbox"/>	<input type="checkbox"/>

Unit
5

Lesson 3

هل ترغب ؟

Would you like ...?

الوحدة الخامسة

▶ Read, match and write the numbers.

تمرين ربط

Questions

- 1 Would you like some water?
- 2 Is there any meat for dinner?
- 3 How many cookies are there?
- 4 Is there any salad in the fridge?
- 5 Would you like an apple?
- 6 Are there any strawberries?

Answers

- 2 Yes, there's a lot.
- 5 Yes, please.
- 1 I'd prefer lemonade, please.
- 6 Yes, there are a lot.
- 3 There are only four.
- 4 No, there isn't any salad.

▶ Listen and check your answers.

▶ Read the email and answer the questions.

اقرأ الايميل ثم جواب الاسئلة .

To: Sara
Subject: Our picnic نزهتنا

Hi! We are going to have a picnic next week. ¹Would you like to come? My mum wants to know what you like to eat and drink. ²Would you like lemonade or orange juice? ³Would you like chicken or cheese sandwiches? ⁴Do you like salad? There isn't any ice-cream because we can't keep it cold, but there are lots of strawberries and cherries. ⁵Do you like them both?

- 1 Yes , please
- 2 I'd like lemonade, please.
- 3 I'd prefer cheese sandwich .
- 4 Yes , I do .
- 5 Yes , I do .

Unit
5

Lesson 4

هل انت بصحة جيدة ؟
Are you healthy?

الوحدة الخامسة

في هذا الدرس سوف نتعرف على الاشياء الصحية والغير صحية
مثلا الفواكه والخضروات صحية للجسم
اما اكل الكثير من الحلويات والبسكويت فهو غير صحي .

Listen and read.

At school we are doing a survey about being healthy. It is called 'Are you healthy?' We asked questions to all the pupils in our class. Look at what they said.

You need to understand these two new words:
fruit and **vegetables**.

This is **fruit**.



These are **vegetables**.



اسمع وقرا.

في المدرسة ، نقوم باجراء مسح حول الصحة
وهدس "هل انت بصحة جيدة؟"
طرحنا اسئلة على جميع التلاميذ في صفنا
انظر إلى ما قالوه . عليك أن تفهم هاتين الكلمتين الجديدتين:
الفواكه والخضروات.



هذه فواكه



هذه خضروات

تمرين مهم (H) صحي و (U) غير صحي.

A Do the health survey.

Health survey

Are these
things healthy (H)
or unhealthy (U)?

1. Drink lots of water. H
2. Play computer games at night. U
3. Eat lots of sweets and cookies. U
4. Play sport after school. H
5. Drink lots of lemonade and cola. U
6. Go to bed early and sleep for 8 or 9 hours. H
7. Don't have breakfast before school. U
8. Eat lots of fruit and vegetables. H
9. Watch TV and go to bed after 11 o'clock. U
10. Drink lots of coffee every day. U

Unit
5

Lesson 5

حافضة طعامي
My lunchbox

الوحدة الخامسة

اي حافضة تعتقد هي الافضل ؟ ضع (صح) في 1 او 2 .

- Which lunchbox do you think is the best?
Tick (✓) 1 or 2.

1 2

- What food and drink can you see in the two lunchboxes?

ما الاطعمة التي تراها في الحافظتين ؟

cucumbercocumbermilkcheeseappleTomatobreadbread

Unit
5

Lesson 5

حافضة طعامي
My lunchbox

الوحدة الخامسة

اصنع صندوق طعامك المفضل . اخبر زميلك واكتب الكلمات .

► Make your own favourite lunchbox. Tell your partner and write their words.

حافضة طعامي
My lunchbox

apple

milk

cucumber

bread

حافضة زميلي
My partner's lunchbox

cheese

bread

sweets

orange

Unit
5

Lesson 6

نزهة الى البحيرة Picnic by the lake

الوحدة الخامسة

في هذا الدرس نستمع الى التسجيل الصوتي ونقرأ .

PICNIC BY THE LAKE

Think and discuss

- 1 Do you like picnics?
- 2 Where would you like to go for a picnic?
- 3 What food would you like to have?

▶  Listen and read.

استمع واقرأ .

1 The family is going on a picnic to a lake. They are going there by car. Dad is driving and Mum is next to Dad. Amal and Tariq are sitting in the back.

2 Everyone is very happy.

What's in the picnic bag, Mum?

There's lots of food! Wait and see!



3 They get to the lake. It's a very hot day and they find a big tree to sit under. They unpack the picnic bag.




Unit
5

Lesson 6

نزهة الى البحيرة Picnic by the lake

الوحدة الخامسة

تكملة للدرس السابق . (نزهة الى البحيرة) .



Unit
5

Lesson 7

Check my
understanding

الوحدة الخامسة

هذا التمرين على قصة (نزهة الى البحيرة) نقوم بترتيب الجمل حسب القصة .

► Look at the story in Lesson 6. Can you put the sentences in order?

- 1 The family went on a picnic.
- 8 Dad caught a fish.
- 3 They drove to the lake.
- 11 They ate the fish and all the picnic food.
- 2 They got into the car.
- 4 They got out of the car.
- 5 First, they unpacked the picnic bag.
- 6 Then Dad went fishing in the lake.
- 9 The children found wood for the fire.
- 11 It was a great day!
- 7 The children watched dad fishing.
- 10 They cooked the fish.

► Tell the story with your partner.



The family went ...

They got ...

... on a picnic.

... into the car.



Unit
5

Lesson 7

Check my
understanding

الوحدة الخامسة

في هذا التمرين تكتب قصة خاصة بك وتكون الاجوبة مقترحة .

Write your own story.

My Picnic

It is **Thursday** and I am going on a picnic with **my family**We are going to **the mountain**

In the picnic bag I put ...

Lots of **cookies** and **sandwiches**Some **orange** and **Grape**

We got into the car.

My **big brother** drove the car.First, we **played games**Then, we **unpacked the picnic bag**We ate **all the food it was delicious**It was a **lovely** day!

اكتب قصتك



Unit
5

Lesson 8

لنلعب
Let's play

الوحدة الخامسة

هذا التمرين هو لعبة مثل لعبة الحزورات .

▶ Look, play and say.

انظر والعب وقل .

A guessing game



1



2



3



4



5



6



7



8



9



رابطہ و سفارش اللغه الانجليزية Afel
Published by Salam Al Roubaee



12



13



14



15



16

Is there any salad on
this plate?

Are there any strawberries
on this plate?

Is there any meat on
this plate?

Is it number three?



Yes, there is.

Yes, there are.

Yes, there is.

Yes, it is.